

专利检索及分析系统
用户手册

(v1.0)

2021 年 12 月

目录

1. 个人中心.....	3
1.1. 消息中心.....	3
1.2. 定制推送.....	3
1.3. 检索历史.....	4
1.4. 批量下载库.....	6
1.5. 收藏夹.....	7
1.6. 注意事项.....	8
2. 辅助功能	9
2.1. 通知公告.....	9
2.2. 在线提问.....	9
2.3. 数据收录范围.....	11
2.4. 培训视频.....	11
2.5. 地方服务.....	12
2.6. 网站导航.....	12
2.7. 版权声明.....	13
2.8. 联系我们.....	13
2.9. 友情链接.....	14

1. 个人中心

1.1. 消息中心

■ 操作流程

1. 在专利检索页面右上方个人中心，选择下拉菜单中的“消息中心”，进入消息中心页面，如下图所示：



2. 点击右侧删除按钮，可对消息进行删除；或者勾选多项消息，可对消息进行批量删除。如下图所示：



1.2. 定制推送

■ 操作流程

1. 在个人中心页面左侧，选择“定制推送”按钮，右侧为批量下载库。如下图所示：
2. 首先选择需要定制分析的栏目，如“申请人快速分析定制”，点击右侧“定制推送”按钮，进行分析定制。如下图所示：



1.3.检索历史

■ 功能介绍

检索历史主要为注册用户提供了记录检索过程和基于检索过程应用策略的各类功能。系统按照数据范围分类管理检索式信息，类别主要包括：文摘库检索历史、药物专题检索历史。

■ 操作流程

1. 在个人中心页面左侧，选择“检索历史”按钮，检索历史包括：文摘库检索历史，药物专题检索历史，方剂检索历史，如下图所示：



2. 在“检索历史”页面中，可对历史检索式进行删除，导出，加入分析库的操作，其中检索式最大储存量为 300 条。如下图所示：



3. 在浏览检索历史的过程中，您可以基于指定检索式的检索结果，并结合检索思路进行二次检索。如下图所示：



4. 查看检索历史的过程中，如果您的检索思路需要对已经执行过的检索式进行检索结果间的去重或者合并等复杂的运算操作，可以利用【检索式运算】功能来实现，如下图所示。

文摘库检索历史 | 药物专题检索历史 | 方剂检索历史

检索式运算:

检索式最大存储数量: 300

序号	检索式	命中数	检索模式	检索时间	检索策略	操作
<input checked="" type="checkbox"/> 261	申请号=(CN202111194909 OR CN20211193572)	2	常规检索	2021.11.29 14:31:00		二次检索 删除
<input type="checkbox"/> 260	复合文本=(手机)	467268	简单检索	2021.11.29 14:30:37		二次检索 删除

1.4.批量下载库

■ 功能介绍

主要为用户提供批量下载文献功能，用户浏览文献时，可以将想要下载文献加入默认下载库，在个人中心-批量下载库中点击【下载】可进行批量下载

■ 操作流程

1.在浏览检索结果（概要浏览）的过程中，如果需要下载某篇文献，可以通过选择该篇文献，然后点击“下载”的方式将文献添加到默认下载库中，具体操作如下图所示。

个人中心

- 消息中心
- 定制推送
- 检索历史
- 批量下载库**
- 收藏夹

文献下载 | 下载任务

文献数量: 12 条

申请号	公开(公告)号	公开(公告)日	发明名称	申请(专利权)人	发明人	操作
<input checked="" type="checkbox"/> CN201710245610	CN108733678A	2018.11.02	Data search method and device and related equipment	HUAWEI TECHNOLOGIES CO., LTD.	SHEN SHENG YU	删除

2.切换至下载任务页面，可查看文献下载状态，如下图所示：

文献下载 | **下载任务**

创建时间	文献数量	下载字段	状态	操作
2021-11-16	9	ANID,PNID,APD,PD,IC,PAVIEW,INVIEW,TIVIEW,PR,PRD,AA,AZ,AGT,AGY,DOC_TYPE,LOCARNO,PCD,PCAD,PCPL,PCPD,PCAP,PCPN,AC,EC,UC,FI,FT,PRSC4,ABVIEW	执行完成	下载

共 1 条 页

1.5.收藏夹

■ 功能介绍

收藏夹主要为用户提供了在完成文献检索与文献浏览操作后，收录其关心的检索文献的功能。

■ 操作流程

1. 在个人中心页面左侧，选择“收藏夹”按钮，如下图所示：



2. 在“收藏夹”页面上方，可对收藏的文献进行查询、重置的操作。如下图所示：



3. 在下方“文献收藏夹列表”区域可以查看到创建的文献收藏夹信息。点击上方“创建”按钮创建文献收藏夹。如下图所示：



4. 创建完成后，在下方区域可以查看到创建的文献收藏夹信息，并对文献收藏夹进行编辑，查看，删除的操作。如下图所示：

5. 以“默认文件夹”为例，点击查看按钮，系统以列表的方式显示该文献收藏夹中的文献信息。在浏览的过程中，可以在上方辅助功能中的“浏览”功能查看文献的详细信息；也可通过“加入分析库”功能加入到分析库中进行分析；也可通过“导出”功能将其以 excel 的形式保存到本地。也可以删除文献，如下图所示

[< 返回](#) | 默认收藏夹

共12条

打印 下载 自删除 浏览 加入分析库

<input type="checkbox"/>	申请号	公开(公告)号	公开(公告)日	发明名称	申请(专利权)人	发明人
<input type="checkbox"/>	CN01231978	CN2494287Y	2002.06.05	具印刷天线的汽车前挡风玻璃	裕盛工业股份有限公司	林治煜
<input type="checkbox"/>	CN03249637	CN2662007Y	2004.12.08	汽车手控无级变速器	胡仰庸	胡仰庸
<input type="checkbox"/>	CN03250608	CN2616416Y	2004.05.19	汽车遮阳遮雨防雹篷	斯家伟	斯家伟
<input type="checkbox"/>	CN02220871	CN2541276Y	2003.03.26	汽车清洗器	俞静周	俞静周

1.6.注意事项

- ✓ 检索历史列表中的编号按检索时间倒序排列。
- ✓ 如果检索式的命中结果大于零，则在检索历史列表的相应检索式记录中提供浏览检索结果列表、二次检索和限定范围检索功能；
- ✓ 使用“追加”或者“覆盖”功能添加文献时，加入到文献收藏夹中的文献总数不能超过系统默认设置，否则系统会提示加入失败。
- ✓ 删除文件收藏夹之后，该文件收藏夹中收录的文献也一并删除。

2. 辅助功能

2.1. 通知公告

■ 功能介绍

通知公告栏目主要发布与系统相关的维护、公告等信息。通过该栏目，您可以第一时间掌握与系统相关的所有动态。

■ 操作流程

1.在本系统的首页中下方，选择【通知公告】按钮，默认显示最新的通知公告信息。点击标题可查看公告详情。如下图所示：



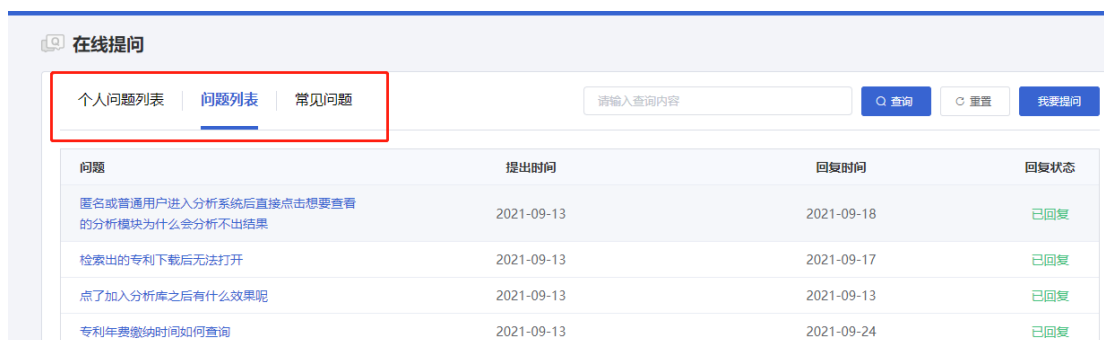
2.2. 在线提问

■ 功能介绍

在线提问栏目主要为您提供一个互动交流的平台。如果您在使用本系统的过程中遇到功能使用的问题，可以利用本栏目中提供的功能提出问题，系统管理员将为您进行解答。

■ 操作流程

1.在本系统的首页中下方，选择【在线提问】按钮，进入在线提问页面，有个人问题列表/问题列表/常见问题三种列表进行切换；其中，默认显示问题列表；如下图所示：



2.可以通过点击标题的方式查看详细的问题以及其他用户或者系统管理员的解答跟帖信息。如下图所示：



3.在浏览详细信息的过程中，如果您掌握该问题的答案或者有类似的问题，可以在回复区域填写答复信息。填写完成之后，使用【回复】功能进行提交，如下图所示：



4.您在浏览“问题列表”的过程中，如果有需要咨询的问题，可以使用页面中提供的【我要提问】功能，如下图所示。



5.在“问题编辑”页面中，您可以在问题编辑区域编辑问题的基本信息，在编辑完成之后，通过点击【提交】按钮提交问题。如下图所示：

在线提问 / 提出问题

在线提问

问题:

描述:

附件:

*注意: 最多上传5张图片, 每个图片最大为5M, 允许上传的图片格式为JPG JPEG GIF BMP PNG TIFF TIF.

说明:

验证码: 0445

6.在个人问题列表中,用户可以查看已提出的问题。在经典问题列表中,可以快速通过该栏目查找相应的解决方案。

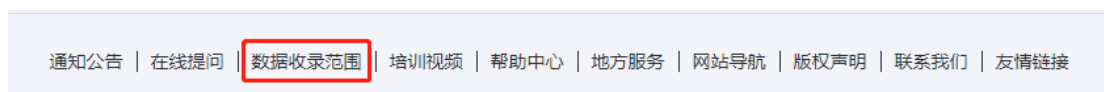
2.3. 数据收录范围

■ 功能介绍

数据收录范围栏目主要发布专利资源数据的最新收录范围。如果您对专利数据的实时性要求比较高,可以通过该栏目掌握本系统各类专利数据(著录项目、引文、法律状态等等)的更新周期以及当前的收录范围。

■ 操作流程

1.在本系统的首页中下方,选择【数据收录范围】按钮,默认显示栏目中默认显示主要国家的最新数据收录范围。如下图所示:



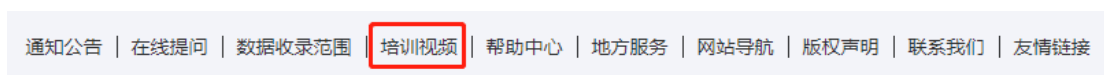
2.4. 培训视频

■ 功能介绍

为了方便用户更好的使用本系统,通过视频讲解的方式展示系统内的核心功能。

■ 操作流程

1.在本系统的首页中下方，选择【培训视频】按钮，可在视频列表中选择要查看的视频内容。如下图所示：



2.5. 地方服务

■ 功能介绍

地方服务栏目主要为您提供快速跳转至专利检索及分析系统地方增强版，其他地方服务正陆续开通，敬请期待。

■ 操作流程

1.在本系统的首页中下方，选择【地方服务】按钮，选择您想要查看的省份或地区。如下图所示：



2.6. 网站导航

■ 功能介绍

网站导航栏目主要分为检索/分析/热门工具这三大部分，方便用户快速定位需要的功能模块。

■ 操作流程

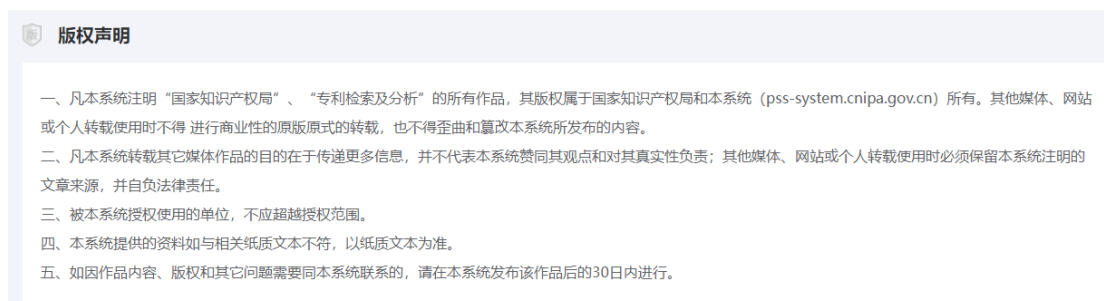
1.在本系统的首页中下方，选择【网站导航】按钮，可在列表中选择要跳转的功能模块。如下图所示：



2.7. 版权声明

■ 操作流程

1. 在本系统的首页中下方，选择【版权声明】按钮，如下图所示：



2.8. 联系我们

■ 功能介绍

联系我们栏目主要是为您提供更为直接快速的咨询、交流方式。通过栏目中提供的联系方式，您可以快速与系统管理员进行沟通，针对您提出的关于本系统的问题，系统管理员将进行详细的解答。

■ 操作流程

1. 在本系统的首页中下方，选择【联系我们】按钮，查看联系方式。如下图所示：

✉ 邮箱

pss-system@cnipa.gov.cn

📞 技术支持

电话: 010-62088060 工作日: 周一到周五 时间: 9:00 - 17:30
午休: 12:00 - 13:00

2.9. 友情链接

■ 功能介绍

友情链接栏目主要为用户提供专利相关网站的链接，帮助用户全面查询专利相关信息，具体链接如下：中国国家知识产权局、国家知识产权战略网、世界知识产权组织、欧洲专利局、美国专利商标局、日本专利特许厅、韩国知识产权局、中国保护知识产权网、中国知识产权网、重点产业专利信息服务平台。

■ 操作流程

1.在本系统的首页中下方，选择【友情链接】按钮，您可以看到相关网站的网址，您可以通过点击如下网址对相应网站进行浏览。如下图所示。

